

1º Encontro ObservIST

Observatório de Boas Práticas do IST

QUC

Qualidade das Unidades Curriculares do IST

30 junho 2017

QUC – Qualidade das Unidades Curriculares

*Instrumento
de **gestão da
qualidade
do ensino**
mais antigo
do IST*

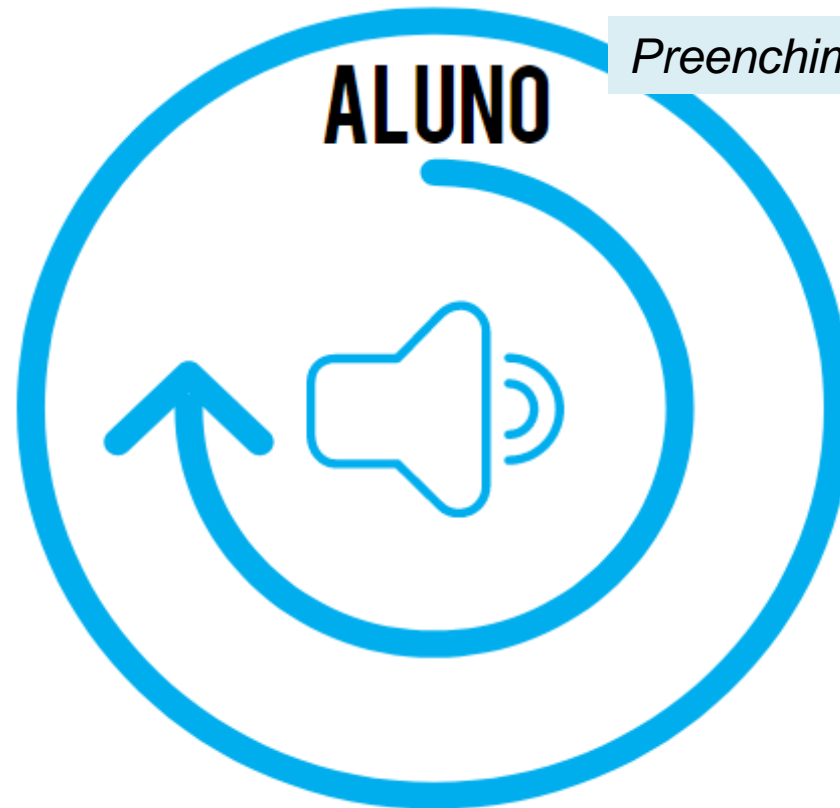
**Avaliação
semestral**
de cada uma das
**Unidades
Curriculares**
do IST

Monitorização do
funcionamento de cada UC

Promoção da melhoria
contínua do processo de
Ensino e Aprendizagem e
avaliação

Envolvimento dos
intervenientes no processo

QUC, COMO FUNCIONA?



Preenchimento do inquérito

Inquérito aos Alunos

Dimensões de análise e classificação de resultados

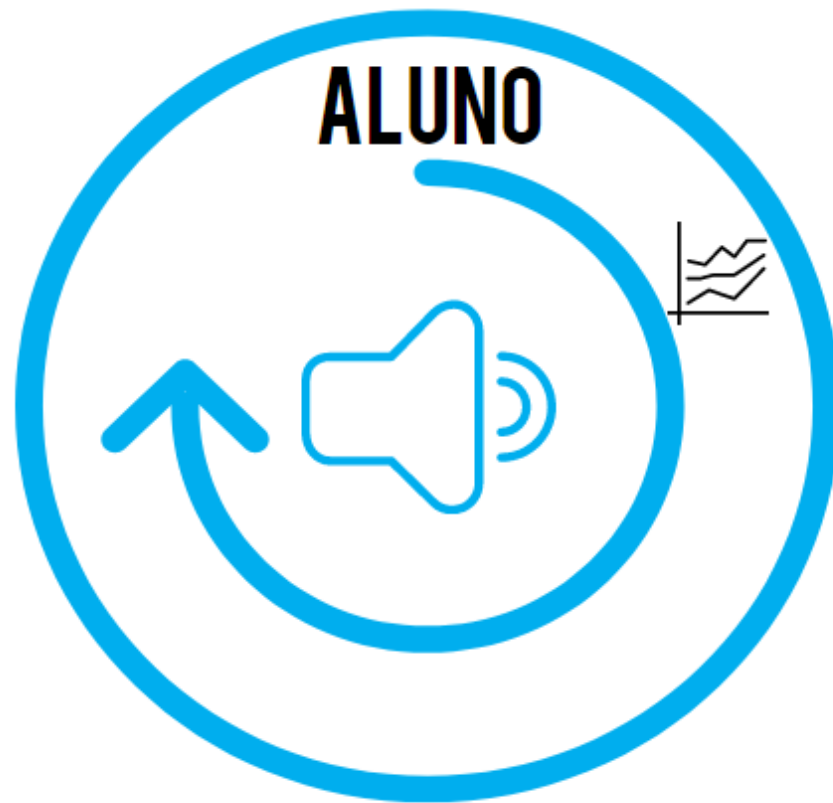


Combinação de resultados

INADEQUADOS / A MELHORAR

→ **AUDITORIAS às UC**

QUC, COMO FUNCIONA?



Produção de

Resultados

Produção de resultados

Divulgação em poster e online

1º SEMESTRE 2016/2017

PARTICIPAÇÃO DOS ESTUDANTES

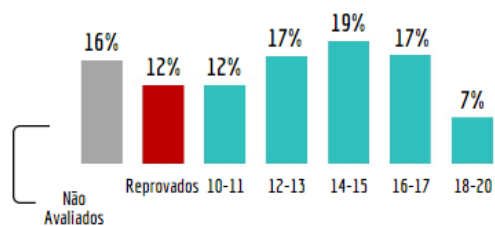
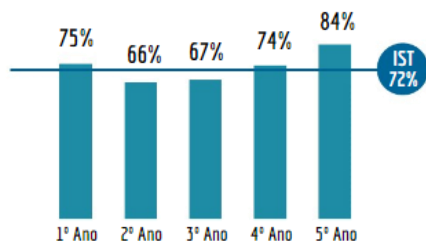


76%
Participação
Ativa



67%
Respostas
Efetivas

TAXAS DE APROVAÇÃO



CORPO DOCENTE



22%
Excelência



47%
"Muito bom"



30%
"Regular"



1%
"A Melhorar"

CARGA DE TRABALHO



8%
Acima do Previsto



27%
Abaixo do Previsto

UNIDADES CURRICULARES



Auditoria

1%
4 UC com desempenho
inadequado



Intervenção

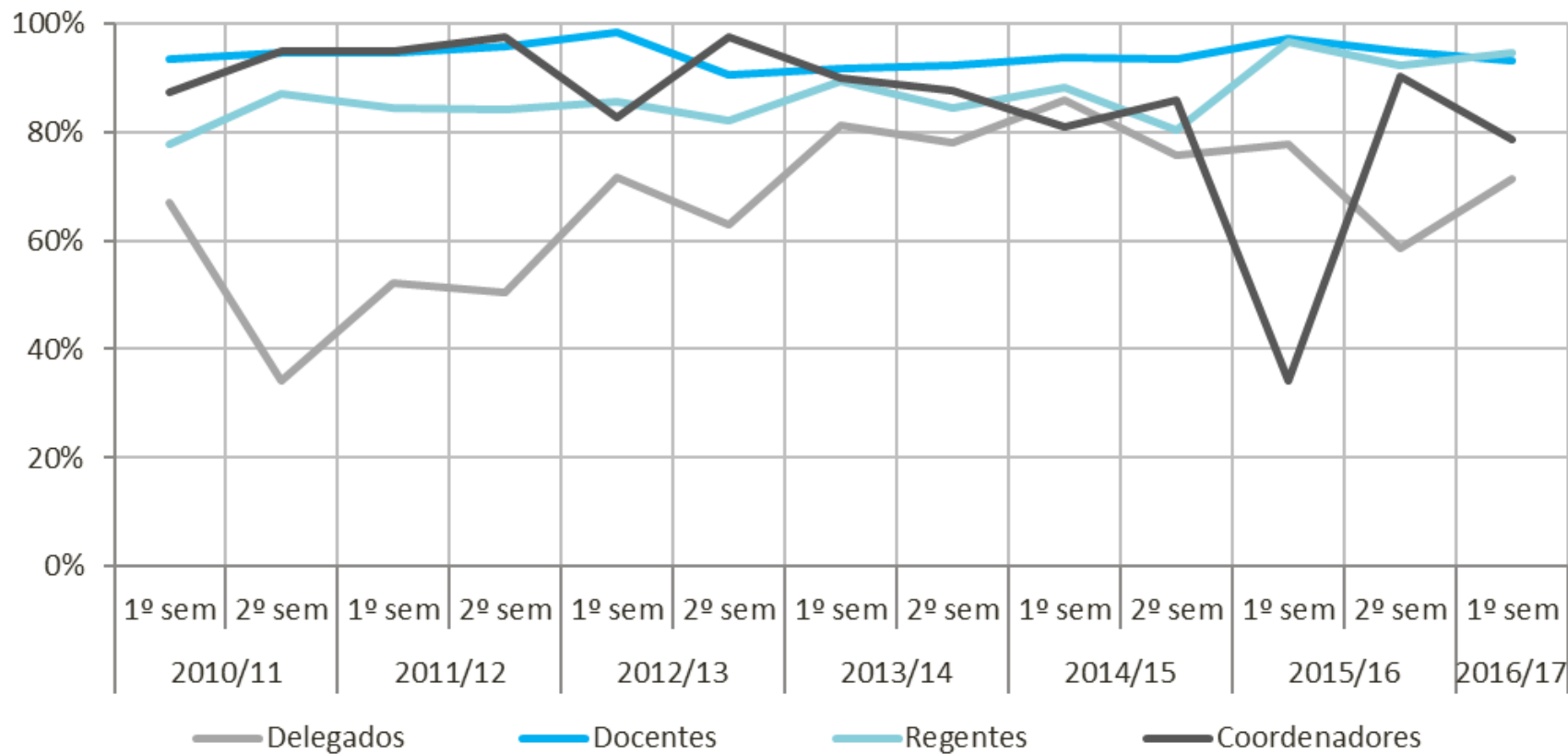
5%
34 UC com desempenho
a melhorar

QUC, COMO FUNCIONA?

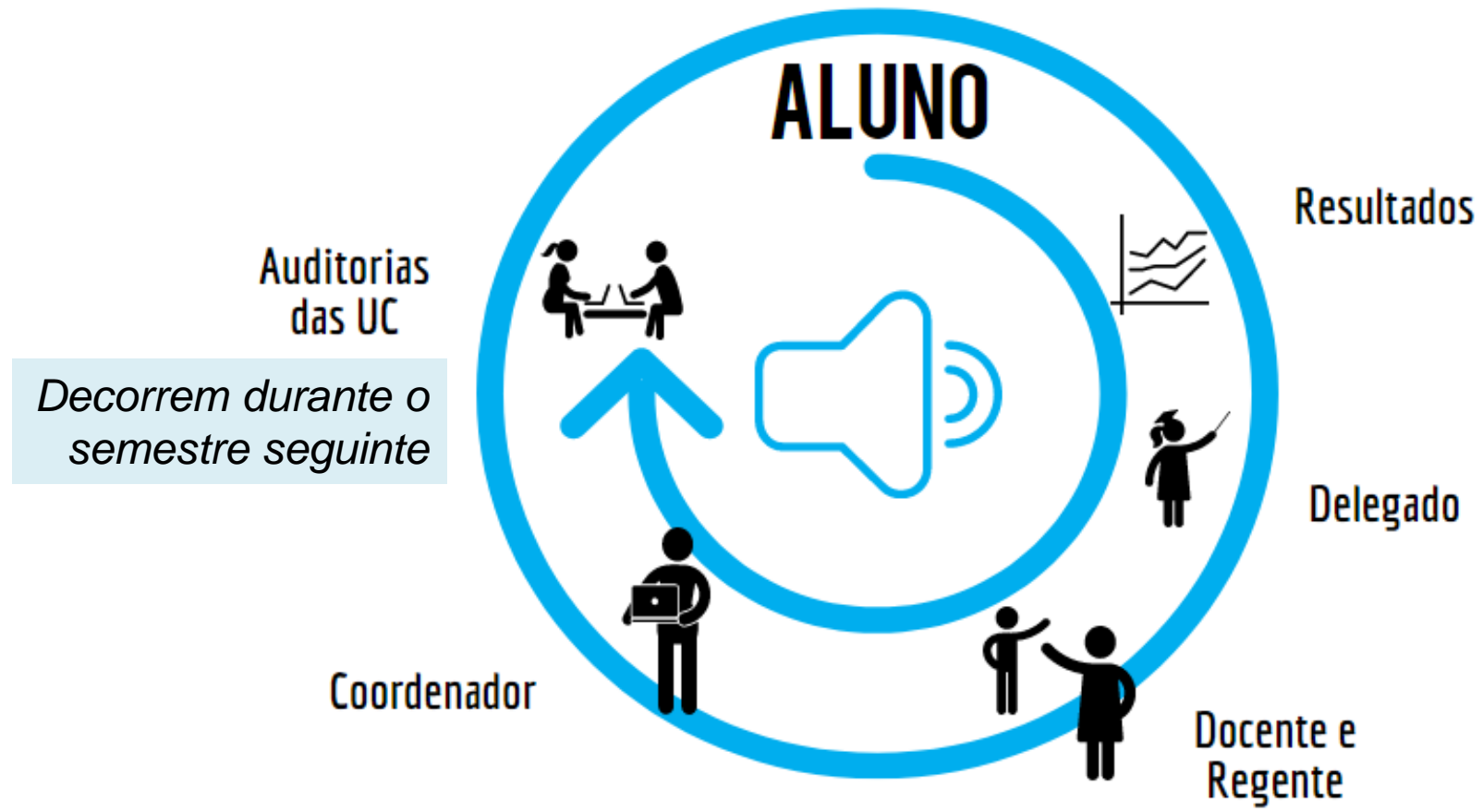


Participação dos intervenientes

Delegados de curso e Responsáveis pela gestão académica

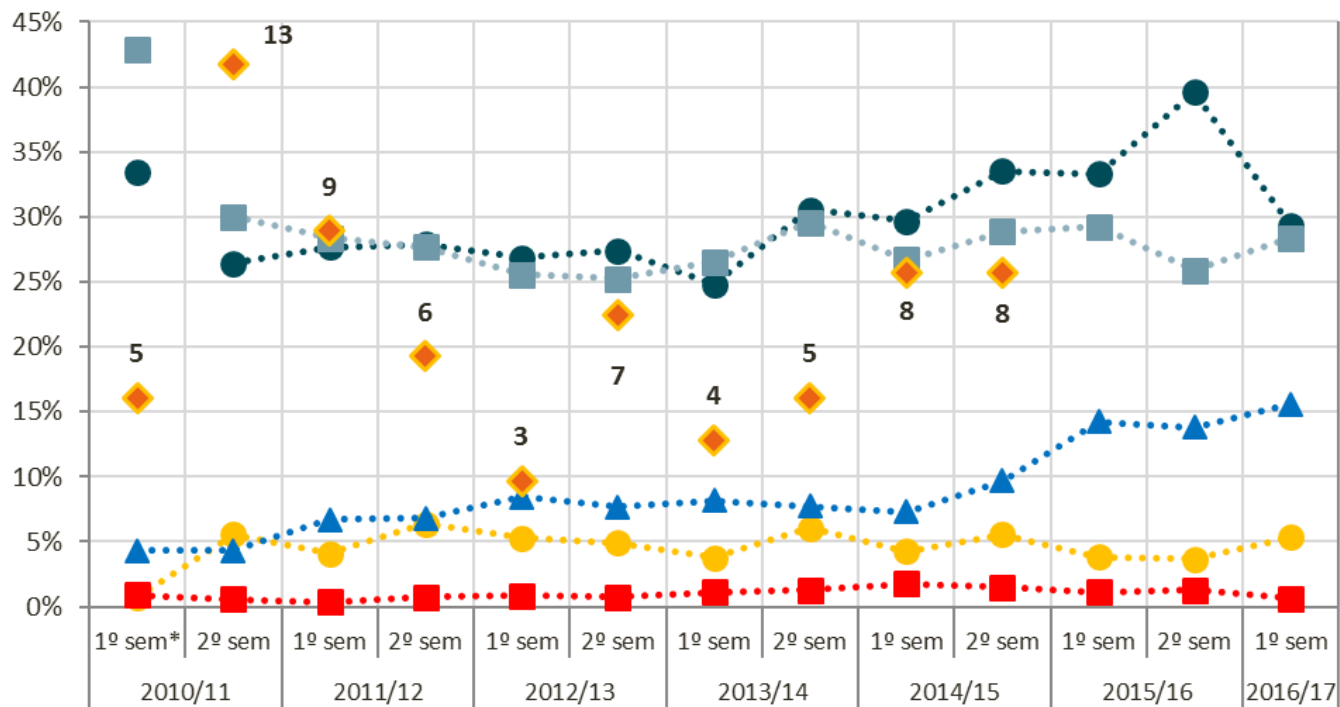


QUC, COMO FUNCIONA?



Evolução de Resultados

Principais indicadores do processo QUC



●●● % UC/Curso com desempenho a melhorar

●●● % UC/Curso com desempenho inadequado

●●● % Docente-Tipo de Aula-UC excelente


●●● % UC/Curso SEM representatividade:

●●● % Doc/TA/UC SEM representatividade

◆ Nº Auditorias realizadas

Obrigada pela atenção.

Mais informações em:

 quc.tecnico.ulisboa.pt

 conselhopedagogico.tecnico.ulisboa.pt